



PRÉFET
DE LA RÉGION
NOUVELLE-AQUITAINE

Liberté
Égalité
Fraternité

Baromètre de l'accidentalité routière de la région Nouvelle-Aquitaine

AVRIL 2025

LES CHIFFRES CLÉS*

	AVRIL 2025	AVRIL 2024	ÉVOLUTION AVRIL 2025 /AVRIL 2024
TUÉS	35	31	↗
BLESSÉS	472	430	↗
BLESSÉS HOSPITALISÉS	149	163	↘
ACCIDENTS CORPORELS	383	349	↗

UN BILAN NÉGATIF

En avril 2025, la majorité des indicateurs de suivi de l'accidentalité routière sont à la hausse en comparaison des données d'avril 2024. Ainsi, on relève une augmentation du nombre de tués de +4, du nombre de blessés de +42 et du nombre d'accidents corporels de +34. Seul, le nombre de blessés hospitalisés est à la baisse de -14.

FOCUS SUR LA MORTALITÉ*

L'ÂGE						
	0-17 ANS	18-24 ANS	25-34 ANS	35-49 ANS	50-64 ANS	65 ANS ET +
AVRIL 25	2	4	7	3	9	10
AVRIL 24	4	8	1	3	6	9
ÉVOLUTION AVRIL 25/AVRIL 24	↘	↘	↗	—	↗	↗

LE TYPE DE ROUTE			
	AUTOROUTES	RTE EN AGGLO	RTE HORS AGGLO
AVRIL 25	3	7	25
AVRIL 24	3	7	21
ÉVOLUTION AVRIL 25/AVRIL 24	—	—	↗

LE MODE DE DÉPLACEMENT							
	PIÉTONS ET EDP-SM	VÉLOS ET EDP-M	DEUX-ROUES MOTORISÉS	VÉH. DE TOURISME	VÉH. UTILITAIRES ET POIDS-LOURDS	TRANSPORTS EN COMMUN	AUTRES
AVRIL 25	4	0	7	22	2	0	0
AVRIL 24	2	5	7	16	0	0	1
ÉVOLUTION AVRIL 25/AVRIL 24	↗	↘	—	↗	↗	—	↘

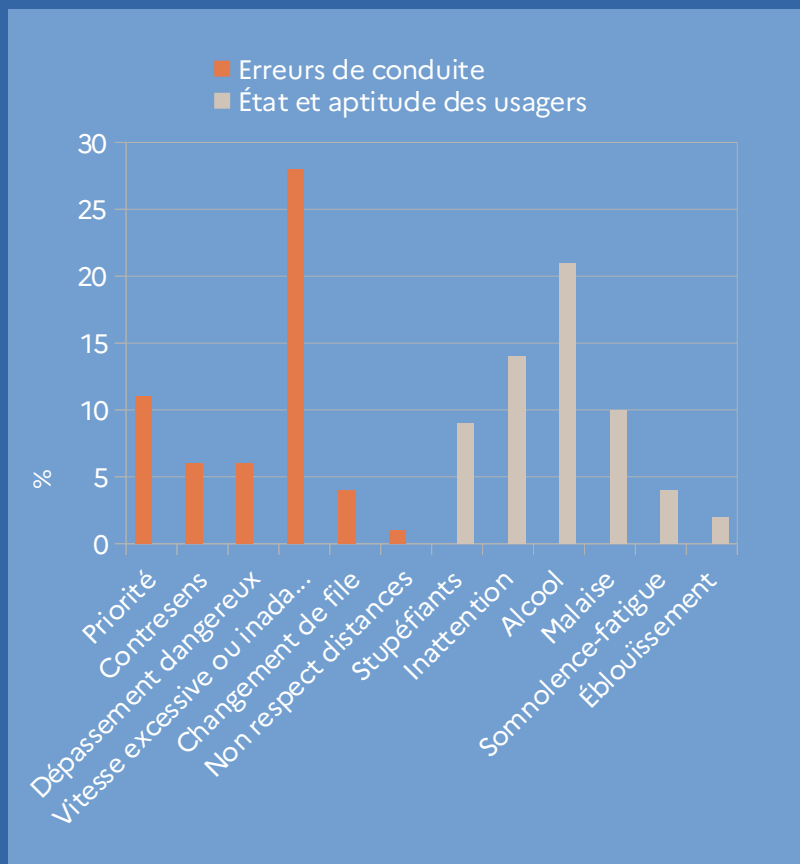
En Nouvelle-Aquitaine, sur le mois d'avril 2025, les personnes âgées de 50 ans et + sont les plus touchées par la mortalité routière.

Suivis par les 25-34 ans, qui recueillent l'augmentation du nombre des tués la plus importante en comparaison du mois d'avril 2024 avec + 6 tués. Parmi les personnes tuées, 1 était piéton, 1 en véhicule utilitaire et 5 en véhicules de tourisme. 3 sur 7 étaient en déplacements professionnels et 4 sur 7 se déplaçaient pour les loisirs.

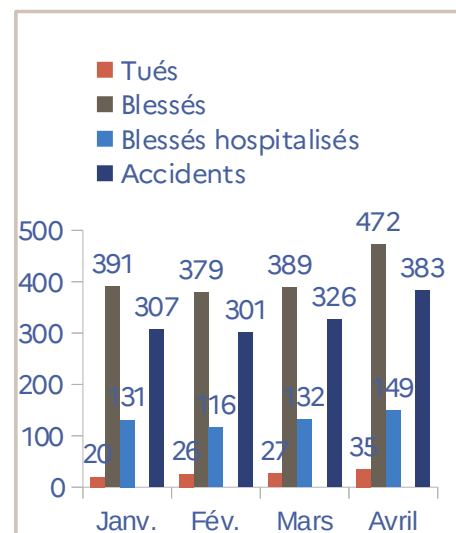
25 personnes sur les 35 personnes tuées étaient des hommes.

LE PROFIL DES PERSONNES TUÉES

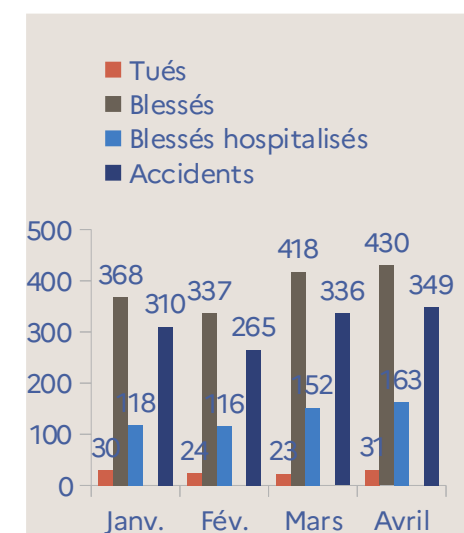
FACTEURS IDENTIFIÉS* CHEZ LES USAGERS PRÉSUMÉS RESPONSABLES D'ACCIDENTS MORTELS SUR LES 12 DERNIERS MOIS



ÉVOLUTION DE L'ACCIDENTALITÉ* AU COURS DE L'ANNÉE



2025



2024

FOCUS SUR L'ACCIDENTALITÉ* DANS LES DÉPARTEMENTS

En moyenne entre 2019 et 2023 au mois d'avril, le nombre de tués par département de la région Nouvelle-Aquitaine varie entre 0 (Corrèze) et 5 (Gironde). Avec une moyenne de 23 en région Nouvelle-Aquitaine.

Au mois d'avril 2025, 8 sur 12 des départements ont un nombre de décès qui se situe entre 1 et 4. Parmi les valeurs extrêmes, 1 département a une mortalité égale à 0, et 3 départements recensent le maximum ou + avec 5 à 8 personnes tuées. Le nombre de personnes tuées dans la région dépasse la moyenne 2019-2023 de +12 tués.

